

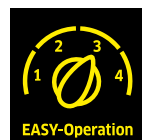


KM 105/110 R (LPG - GASMOTOR)

Die gasbetriebene Kehrsaugmaschine

Aufsitz-Kehrsaugmaschine mit hocheffektiver, patentierter und vollautomatischer Filterabreinigung, einzigartigem Kehrsichel- Seitenbesen, automatischer Verschleißnachstellung der Hauptkehrwalze per Teach-System, Hochentleerung und neuem Kehrkonzept. Durch dieses neue, zwischen den Hinterrädern gelagerte Kehrkonzept ist das Kehrsystem bei Überfahrt von Hindernissen geschützt und ermöglicht das Auskehren von Ecken in nur 3 Zügen.



Technische Daten / Ausstattung

Arbeitsbreite mit 1 Seitenbesen (mm)	Kehrbehältervolumen (l)	Max. Entladehöhe (m)	Flächenleistung mit 1 Seitenbesen (m ² /h)
1.050	110	1,55	7.350

Mietpreise

Mietpreis / €	pro Tag	pro Wochenende	pro Woche	ChekUp-Pauschale
KM 105/110 R	179,00	260,00	620,00	60,00